

### ZEICHNUNG mit der Schoellerbank ID App

1. Erfassen Sie Ihren Auftrag im Online Banking und wählen Sie in der Zusammenfassung die Schoellerbank ID zum Zeichnen des Auftrages.

#### Zusammenfassung

Überweisung Inland und Europa

**Auftraggeberkonto**  
Girokonto / Max Mustermann  
AT32 1920 0015 7138 6392  
5.077,19 EUR

**Empfänger**  
Caritas  
AT23 2011 1000 0123 4860

**Ausführung**  
01.07.2019

**Betrag**  
1.000 EUR

**Kategorie**  
Sonstiges

**Notiz**  
Fügen Sie hier eine Notiz hinzu 0/512

Möchten Sie diesen Auftrag als Vorlage speichern?

**Saldo nach Ausführung**  
4.077,19 EUR

**Zeichungsverfahren**  
Schoellerbank ID  
cardTAN

#### Zusammenfassung

Überweisung Inland und Europa

**Auftraggeberkonto**  
Girokonto / Max Mustermann  
AT32 1920 0015 7138 6392  
5.077,19 EUR

**Empfänger**  
Caritas  
AT23 2011 1000 0123 4560

**Ausführung**  
01.07.2019

**Betrag**  
1.000 EUR

**Kategorie**  
Sonstiges

**Notiz**  
Keine Notiz vorhanden

**Saldo nach Ausführung**  
4.077,19 EUR

Die Anforderung zur Transaktionsfreigabe wurde an Ihre Schoellerbank ID App weitergeleitet. Bitte starten Sie die App und touchen Sie auf die unten dargestellte Zahl um die Transaktion zu bestätigen.

**2**

4:54 verbleiben, um die Zeichnung zu bestätigen.

Falls Sie auf dem Gerät mit dem Sie Schoellerbank ID verwenden keine Datenverbindung haben, können Sie hier auch ohne Datenverbindung zeichnen.

2. Wechseln Sie nun in die Schoellerbank ID App und wählen Sie hier die im Online Banking angezeigte Zahl aus.

## Transaktionsfreigabe

Die folgende Transaktion wurde zur Freigabe übermittelt.


---

Anforderungszeitpunkt  
01.07.2019, 14:16


---

### Überweisung Inland und Europa

Auftraggeberkonto

 Girokonto / Max Mustermann  
AT32 1920 015 7138 6392  
5.077,19 EUR

Empfänger




 Caritas  
AT23 2011 1000 0123 4560

Ausführung  
01.07.2019

Betrag  
**1.000 EUR**

---

Wenn die Transaktionsfreigabe bewusst von Ihnen angefordert wurde, wählen Sie unten bitte jene Zahl aus, die Ihnen im Browser dargestellt wird.

Sollte die Anforderung zur Transaktionsfreigabe nicht von Ihnen stammen, können Sie sie mit dem folgenden Button ablehnen.

 Der Auftrag wurde entgegengenommen.  
01. Juli 2019 um 14:30:11 Uhr

3. Fertig – der Auftrag wurde übernommen!